

SOUL DISTRIBUIDORA DE PRODUTOS E EQUIPAMENTOS INDUSTRIAIS LTDA
R JOSE DEEKE, 197 - SALA 01 - CEP: 89.031-400 - ESCOLA AGRÍCOLA - BLUMENAU - SC
CNPJ: 51.659.136/0001-49
IE: 263410781 IM: 177946

PROPOSTA

A/C

PREFEITURA MUNICIPAL DE MARMELEIRO - PR

Pregão Eletrônico: 90082/2025

UASG: 454524

Razão Social: SOUL DISTRIBUIDORA DE PRODUTOS E EQUIPAMENTOS INDUSTRIAIS LTDA		CNPJ: 51.659.136/0001-49	
Endereço: R Jose Deeke, n° 197 - Sala 01 - 89031-400		Cidade	Estado: Blumenau - SC
E-mail: soul@souldistribuidora.com.br		Telefone: (47) 3057-3902 / 3903	
Inscrição Estadual: 263410781		Inscrição Municipal: 177.946	
Banco	Agência:	Conta:	
756	3069	497.187-6 SICOOB	
Responsável: Viviane Lopes Fraga		Função	Cargo: Gerente
CPF: 890.525.440-34		RG: SJS - RS - 6093036967	

INFORMAÇÕES PARA CONTATO E ENVIOS:

ATAS E CONTRATOS:	atas@souldistribuidora.com.br
EMPENHOS:	empenhos@souldistribuidora.com.br
PROPOSTAS:	propostas3@portaldasatas.com.br

Em atendimento ao orçamento supramencionado, apresentamos nossa proposta de preços:

Item	Qtde	UN	Material	Marca	Modelo	Preço Unit.	Preço Total
14	1	UND	ASPIRADOR DE PÓ PORTÁTIL: - Alimentação a bateria com potência mínima 18V; - Capacidade de armazenamento mínimo 500ml de detritos; - Acionamento: Gatilho na empunhadura; - Com bocal de aspiração largo para pisos e carpetes; - Com bocal fino para cantos e frestas; - Tubo extensor reto para facilitar o alcance; - Filtro removível para retenção eficiente de poeira; - Manual de Instruções; - Com bateria e carregador; - Garantia 12 Meses; - Modelos de referência: Makita DCL 180Z / Vonder IAPV 1800 / DWT IAPD 1800	VONDER	APV1800 / 6004180000	R\$ 409,99	R\$ 409,99
40	2	UND	CAFETEIRA INDUSTRIAL – CAPACIDADE 10 LITROS: Descrição técnica mínima: Equipamento elétrico destinado	CONSERCAF	C10	R\$ 1.119,99	R\$ 2.239,98

SOUL DISTRIBUIDORA DE PRODUTOS E EQUIPAMENTOS INDUSTRIAIS LTDA
R JOSE DEEKE, 197 - SALA 01 - CEP: 89.031-400 - ESCOLA AGRÍCOLA - BLUMENAU - SC
CNPJ: 51.659.136/0001-49
IE: 263410781 IM: 177946

			ao preparo de café em grandes volumes, com as seguintes características: Capacidade mínima de 10 litros de café por ciclo; Estrutura em aço inoxidável ou material resistente à corrosão, de fácil higienização; Sistema de aquecimento elétrico com controle automático de temperatura, garantindo café quente e uniforme; Reservatório com indicador de nível de água e café, para acompanhamento visual do volume; Torneira de saída em material resistente e de fácil manuseio; Bandeja coletora de gotas removível, facilitando a limpeza; Sistema elétrico com proteção contra sobreaquecimento e desligamento automático; Potência elétrica adequada (mínimo 1500 W) para aquecimento rápido; Cabo de alimentação com plugue compatível à tensão de 110V ou 220V (conforme especificação da aquisição); Ideal para uso em refeitórios, cozinhas institucionais, buffets ou eventos de grande porte. Garantia mínima: 12 meses.				
46	8	UND	CARRINHO ENROLADOR DE MANGUEIRA PARA JARDIM: Estrutura tubular fabricado em metal, aço ou ferro; Manivela para enrolar a mangueira; Base estável com pés antiderrapantes; Duas rodas para facilitar o transporte; Engate rápido para conexão da mangueira; Medidas mínimas: Altura: 52cm; Largura: 34 cm; Profundidade: 34cm; Peso mínimo suportado: 10kg; Capacidade mínima: 45 metros de mangueira; Garantia de fabricação de no mínimo 12 meses.	Vonder	3198100120	R\$ 175,99	R\$ 1.407,92
53	18	UND	CONDICIONADOR DE AR 12.000 BTU/h com as seguintes características: - Modelo: Split, inverter, - Quente e frio; - Capacidade 12.000 BTU/h, - Com controle; - Conexão com Wi-Fi e comando por aplicativo; - Fluido refrigerante: R32 - Alimentação 220 V; - Função auto limpeza; -Baixo nível de ruído; - Classificação energética: A - Incluindo o kit para instalação com suportes e tubulação de 2,00 (dois) metros. - Garantia de 12 meses	AGRATTO	VTS-L12QF INVT	R\$ 2.298,99	R\$ 41.381,82

SOUL DISTRIBUIDORA DE PRODUTOS E EQUIPAMENTOS INDUSTRIAIS LTDA
R JOSE DEEKE, 197 - SALA 01 - CEP: 89.031-400 - ESCOLA AGRÍCOLA - BLUMENAU - SC
CNPJ: 51.659.136/0001-49
IE: 263410781 IM: 177946

62	20	UND	<p>DISPENSER PARA PAPEL TOALHA INTERFOLHADO:</p> <p>Material: plástico ABS ou polipropileno de alta resistência mecânica e fácil higienização;</p> <p>Cor: branco;</p> <p>Sistema de abertura: com chave de segurança ou botão de pressão;</p> <p>Fixação: através de parafusos e buchas para instalação em parede;</p> <p>Capacidade: suporta de 500 a 1000 folhas de papel toalha interfolha;</p> <p>Compatibilidade: adequado para papéis toalha interfolha de 2 ou 3 dobras, com dimensões variando entre 19×20 cm e 23×21 cm;</p> <p>Kit de fixação com parafusos e buchas; Manual de instalação e uso;</p> <p>Garantia de fabricação de no mínimo 12 meses.</p>	NOBRE	40572	R\$ 28,03	R\$ 560,60
63	40	UND	<p>DISPENSER PARA SABONETE LÍQUIDO:</p> <p>Dispenser com reservatório;</p> <p>Capacidade mínima: 800 ml;</p> <p>Material: Plástico ABS ou termoplástico de alta resistência;</p> <p>Cor: Branco;</p> <p>Válvula dosadora com sistema antivazamento; Acionamento frontal por tecla embutida;</p> <p>Compatível com sabonete líquido ou álcool gel; Fixação em parede com parafusos e buchas inclusos; Fechadura de segurança com chave ou sistema de abertura inteligente sem chave;</p> <p>Acompanha manual de instalação;</p> <p>Garantia de fabricação de no mínimo 12 meses.</p>	NOBRE	40576	R\$ 28,62	R\$ 1.144,80
81	3	UND	<p>FRITADEIRA ELÉTRICA AIR FRYER 7,5L 1700W – PRETO</p> <p>Tipo: Fritadeira elétrica</p> <p>Capacidade mínima: 7,5 litros</p> <p>Opções de cozimento: Assa, frita, grelha e aquece</p> <p>Timer: Sim</p> <p>Temperatura: Até 200°C</p> <p>Cesto removível: Sim</p> <p>Alças: Sim</p> <p>Potência mínima: 1700W</p> <p>Voltagem: 110V</p> <p>Garantia: 12 meses</p> <p>Conteúdo da embalagem: 01 fritadeira elétrica e manual de instruções. Modelo de referência Arno AFM7.</p>	AGRATTO	SUPREMA AFM02I-02	R\$ 444,99	R\$ 1.334,97
120	1	UND	<p>VENTILADOR DE PAREDE:</p> <p>com as seguintes características:</p> <ul style="list-style-type: none"> - Instalação em parede; - Diâmetro da grade mínimo 60cm - Interruptor de parede com regulagem de velocidade; 	VENTISOL	VOP 60 / 543	R\$ 239,90	R\$ 239,90

SOUL DISTRIBUIDORA DE PRODUTOS E EQUIPAMENTOS INDUSTRIAIS LTDA
 R JOSE DEEKE, 197 - SALA 01 - CEP: 89.031-400 - ESCOLA AGRÍCOLA - BLUMENAU - SC
 CNPJ: 51.659.136/0001-49
 IE: 263410781 IM: 177946

			- Inclinação com ajuste manual; - Material da estrutura e grade em aço; - Oscilante; - Voltagem: Bivolt.				
							Total
							R\$ 48.719,98

Valor Total: Quarenta e Oito Mil e Setecentos e Dezenove Reais e Noventa e Oito Centavos

Validade da Proposta de Preços: 90 (Noventa) Dias.

Pagamento: 30 (Trinta) Dias.

Prazo de Entrega: 15 (Quinze) Dias.

Locais de Entrega: Avenida Macali, nº 255, Centro – Cx. Postal 24 – CEP: 85.614-068.

Garantia: 12 (Doze) Meses.

Frete: Incluso no valor da proposta.

Impostos: Todos inclusos.

2. SOUL DISTRIBUIDORA DE PRODUTOS E EQUIPAMENTOS INDUSTRIAIS LTDA alerta que o serviço de entrega do produto não engloba o transporte de produtos por escadas ou guindastes, em locais que dificultem a entrega ou que possam acarretar danos à mercadoria, salvo instrução acerca destes casos constante no edital.

3. Informamos aos Clientes para se atentarem as dimensões dos produtos. É responsabilidade do Cliente caso o produto tenha dimensões superiores ao local de acesso da entrega, dificultando ou impossibilitando que a mesma seja concluída.

4. Não realizamos entregas em endereço diferente do daquele inerente ao CNPJ de faturamento, conforme legislação vigente. Caso houver diferença entre o endereço de entrega e o do o CNPJ de faturamento, solicitaremos tempestivamente os dados necessários para emissão da NFe de transporte.

5. Para garantir uma entrega mais rápida e eficaz, gostaríamos de reforçar a necessidade de que a voltagem solicitada seja devidamente especificada no empenho. Isso evitará qualquer confusão ou atrasos no processo de entrega e permitirá que atendamos às necessidades de forma precisa e eficiente.

Blumenau, 04 de Dezembro de 2025.

SOUL DISTRIBUIDORA
 DE PRODUTOS E
 EQUIPAMENTOS
 IND:51659136000149
 Assinado de forma digital por
 SOUL DISTRIBUIDORA DE
 PRODUTOS E EQUIPAMENTOS
 IND:51659136000149
 Dados: 2025.12.16 16:32:18
 -03'00"

Representante Responsável

Viviane Lopes Fraga

890.525.440-34



Cafeteira Consercaf C10 Elétrica em Inox de 10 Litros



Referência: C10

Descrição Geral:

Fabricada em aço inox 430 e com reservatório em aço inox 304, a linha Tradicional Consercaf vem sendo sinônimo de excelente custo-benefício, com sua qualidade e acabamento superior, tornando-se a principal escolha entre bares e restaurantes de todo o Brasil.

A linha Tradicional Consercaf passa por exclusivo processo de polimento, fazendo da cafeteira um verdadeiro espelho!

Conta com vários modelos de capacidades diferentes para suprir todo tipo de necessidade.

Toda linha Tradicional é certificada pelo INMETRO.

Construção: Aço inoxidável 430, com reservatórios em aço inoxidável 304

Acabamento: Alto brilho

Aplicação: Indicada para bares, restaurantes, hotéis e pequenos comércios

Reservatórios: 01 (um)

Itens inclusos: Cafeteira, aro, 2 coadores, certificado de garantia e manual de instruções

Observações: Produto não indicado para uso com leite

Especificações Técnicas:

Tensão: 110/220 V

Aquecimento: Elétrica

Diâmetro: 310 mm

Altura: 720 mm

Capacidade de água: 22 L

Capacidade de café: 10 L

Potência: 1700 W

Consumo: 1,7 kW/h

**Produtos e Acessórios**

Mangueiras, tubos, conexões, válvulas para condução de fluídos, isolamento térmico e vedação

Mangueiras e acessórios para jardinagem

Suporte enrolador para mangueira

31.98.100.120 Suporte para mangueira com rodas, sem mangueira VONDER

Marca

VONDER

Destaque e diferenciais

Possui corpo em plástico ABS, manivela para acionamento, base e alça metálicas tubulares para transporte/apoio. Acompanha conectores macho para engate rápido 1/2". Fácil montagem, não necessita de ferramentas.

Aplicações/Dicas de uso

Indicado para enrolamento de até 45 m de mangueira de jardim 1/2" (não acompanha mangueira).

**Características****Capacidade do suporte enrolador para mangueira:**

Mangueiras de 1/2": 45 metros / Mangueiras de 5/8": 30 metros

Cor do suporte enrolador para mangueira: Amarelo e preto

Material do suporte enrolador para mangueira: Base em plástico ABS / Alça metálica

Massa aproximada (peso): 1.91 kg

Conteúdo

1 Suporte para mangueira, acompanha: 2 conectores 1/2" (fêmea), 1 conector principal (macho).
Garantia legal: 90 dias

**ZDX PRODUTOS ELETRÔNICOS LTDA****CNPJ: 38.094.484/0001-58 - INSC. ESTADUAL: 90857501-67****AVENIDA INGLATERRA, Nº. 1767 - CENTRO - CEP: 86181-000 / CAMBÉ- PARANÁ****TELEFONE: (43) 3035-6500 (43) 99122-2819 / e-mail: licitacao@zandomax.com.br****INFORMAÇÕES BANCÁRIAS: BANCO DO BRASIL S/A - AGÊNCIA: 0768-4 - C/C Nº. 61.489-0****PREFEITURA DO MUNICÍPIO DE MARMELEIRO/PR****PREGÃO ELETRÔNICO Nº. 90082/2025**

ITEM	ESPECIFICAÇÃO	QUANT	UNID	MARCA	MODELO	R\$/UNIT	R\$/TOTAL
38	CAFETEIRA ELÉTRICA 1,2L: Sistema corta-pingos; Botão liga/desliga; Placa de aquecimento para a jarra; Sistema de suprimento para pó; Cor: preta; Capacidade mínima do reservatório de água: 1,2 litros; Filtro permanente e removível; Porta-filtro removível; Jarra em inox removível; Acessórios inclusos: 1 colher dosadora Apresentar certificação do INMETRO. Garantia de fabricação de no mínimo 12 meses.	14	UNID	ELGIN	FAMILY COFFEE CF300	R\$ 154,00	R\$ 2.156,00

R\$ 2.156,00

INFORMAÇÕES COMPLEMENTARES:

Prazo de entrega dos produtos: conforme edital.

Prazo de garantia: conforme edital

Condições de Pagamento: conforme edital

Validade da Proposta: 60 (sessenta) dias - conforme edital.

Local de entrega: conforme edital

DECLARAMOS QUE O MATERIAL OFERTADO ATENDE AS ESPECIFICAÇÕES EXIGIDAS NO EDITAL E SEUS ANEXOS**CONCORDAMOS COM AS CONDIÇÕES EXPRESSAS NO EDITAL**

Declaro que os valores acima indicados contemplam todos os custos diretos e indiretos incorridos pela proponente na data da apresentação desta proposta (tributos, encargos sociais, despesas administrativas, seguro, frete e descarga).

Declaramos que nossa empresa é optante pelo regime tributário Simples. – EPP; não possuindo nenhum dos impedimentos previstos no §4º do artigo 3º da lei Complementar nº 123/06, nem mesmo sido desqualificada do regime tributário.

38.094.484/0001-58

ZDX PROD. ELETRÔNICOS LTDA-EPP

AV. INGLATERRA, 1767

CENTRO

CEP: 86181-000 CAMBÉ - PR

ZDX PRODUTOS**ELETRONICOS****LTDA:38094484000158**Assinado de forma digital por
ZDX PRODUTOS ELETRONICOS
LTDA:38094484000158
Dados: 2025.12.18 08:56:29
-03'00'**GRAZIELI BIDÓIA ZANDONA****CPF: 041.770.349-08****RG: 7.911.855-9 SSEP/PR****Proprietária**

elgin



Manual de Instruções Cafeteira Elétrica

CF3001 / CF3002 Family Coffee
CF1501 / CF1502 Coffee Break

ÍNDICE

Parabéns	2
Antes de Usar	2
Informações de segurança	4
Conteúdo da embalagem	4
Conhecendo seu produto	4
Utilização	4
Manutenção / Limpeza	5
Especificações técnicas	6
Certificado de garantia	6

2 ANTES DE USAR

2.2 INFORMAÇÕES DE SEGURANÇA

Para reduzir o risco de choque elétrico e acidentes, por favor, siga as instruções abaixo antes de utilizar o aparelho.

1. Leia cuidadosamente as instruções deste manual
2. Siga todas as recomendações indicadas
3. Antes de ligar o aparelho, certifique-se de que sua tensão nominal é compatível com sua rede elétrica e sempre utilize tomadas com aterramento adequado. Este produto consome considerável quantidade de energia, portanto, para evitar sobrecarga elétrica, acidentes ou danos ao produto, não utilize benjamins, adaptadores, extensões ou outros equipamentos na mesma tomada.
4. NUNCA utilize gasolina, tiner, aerosóis ou outros produtos à base de solvente para limpar qualquer parte do seu produto. Estes produtos podem danificá-lo permanentemente e estes danos não são cobertos pela garantia.
5. Quando necessário, desconecte o produto da rede elétrica, e limpe o aparelho com um pano levemente umedecido. Limpar com pano molhado poderá resultar em choque elétrico. Nunca utilize o aparelho com as mãos molhadas, não molhe e nem mergulhe o aparelho em água ou outros líquidos.
6. Não utilize seu aparelho em locais úmidos, próximos a torneiras, chuveiros, piscinas ou onde há risco de explosão. Não utilize o produto com o cabo parcialmente enrolado, recomenda-se desenrolar completamente o cabo. Nunca enrole ou dobre o cabo de alimentação evitando assim

Parabéns por adquirir um produto ELGIN de alta qualidade. Por favor, leia atentamente o manual do usuário para compreender todas as características e como seu produto funciona, assim você poderá desfrutar de todos os recursos do seu aparelho.

que ele seja danificado.

7. Para evitar acidentes, sempre utilize o equipamento numa superfície plana, estável, nivelada, resistente ao calor (como mármore ou granitos), seca, isolada de fontes de calor, tais como fornos, bocas/queimadores de fogões, brasa, estufas, calefatos ou raios diretos do sol. Certifique-se que há espaço suficiente para abertura da tampa.
8. Não use ao ar livre ou em superfícies molhadas, pintadas, de madeira ou com revestimento plástico.
9. Mantenha o produto fora do alcance das crianças. Não permita que seja usado como brinquedo. Este produto não deve ser utilizado por crianças, pessoas com limitações mentais ou sensoriais ou pessoas com pouco conhecimento sem a supervisão de alguém capacitado. Cuidado com crianças próximo ao aparelho quando estiver em funcionamento.
10. Suspenda o uso do aparelho caso este esteja danificado. Não use com cabo, plugue ou quaisquer outras partes e peças danificadas. Se o produto não estiver funcionando adequadamente, se cair, for danificado, deixado ao ar livre ou cair na água, suspenda o uso para evitar acidentes.
11. Se o cordão de alimentação está danificado, suspenda o uso para evitar acidentes.
12. NUNCA permita que qualquer parte do aparelho entre em contato com umidade. Equipamentos elétricos podem causar sérios danos quando utilizados por uma pessoa molhada. Recomenda-se que durante tempestades o cabo elétrico seja desconectado da tomada. Danos causados por raios não são cobertos pela garantia

13. Não deixe o produto sem observação quando este estiver conectado. Desconecte da tomada sempre que não estiver em uso, antes da limpeza ou de fazer a manutenção.

14. Este produto foi concebido exclusivamente para uso doméstico, o uso comercial provoca a perda da garantia.

15. Use apenas conforme descrito neste manual, use apenas acessórios recomendados pelo fabricante.

16. Não desconecte da tomada puxando pelo cabo. Para desconectar, segure pelo plugue e não pelo cabo.

17. Não coloque nenhum objeto nas aberturas do produto. Não use com nenhuma abertura bloqueada; mantenha livre de poeira, fiapos, cabelos e qualquer coisa que possa reduzir o fluxo de ar.

18. Guarde o aparelho em local arejado e seco. Antes de guardar, certifique-se que o aparelho está limpo e seco, evitando assim odores indesejados.

19. Não puxe ou carregue o produto pelo cabo, não use o cabo como alça e mantenha o cabo longe de superfícies aquecidas.

20. Este produto libera calor e vapores durante o seu funcionamento. Certifique-se que o aparelho fique a uma distância de pelo menos 15cm de quaisquer outros objetos, paredes ou anteparos, principalmente nas partes traseira, laterais e superior. Não utilize o aparelho sob armários ou em nichos pois o vapor e calor gerados durante o funcionamento podem danificar móveis, paredes ou superfícies sensíveis ao calor e umidade.

21. Coloque somente Água filtrada no reservatório de água da sua cafeteira. Outras substâncias (leite, essências, chá, café, açúcar, etc.) provocam mal funcionamento e danificam o produto.

22. Não movimente o equipamento quando ele estiver em funcionamento, com líquido na jarra ou com partes quentes.

23. Quando o produto estiver em funcionamento, o calor e vapor serão liberados pelas saídas de ar, portanto, mantenha quaisquer partes do corpo (mãos, rosto, cabelos, etc.) a uma distância segura das saídas de ar.

24. Cuidado ao manusear a jarra de vidro, ela não pode ser submetida a impactos ou calor excessivo como brasas, fogo, fornos, bocas (queimadores) de fogão a gás ou elétricos. Quando a jarra estiver quente, não a coloque sobre superfícies frias

evitando assim o choque térmico e a quebra do vidro.

25. Nunca ligue o equipamento se o reservatório de água estiver vazio, isso pode prejudicar ou danificar permanentemente o produto.

26. Não complete o reservatório de água com o produto ligado

27. A placa de aquecimento alcança altas temperaturas durante o funcionamento, evite tocá-la.

28. Este produto possui cabo com pino de aterramento. Para segurança do usuário, utilize o equipamento apenas em tomadas com o pino de aterramento adequado. Nunca utilize o fio Neutro da rede para aterramento

29. Este aparelho não pode ser utilizado com temporizadores externos ou sistemas de controle remoto independentes. Lembre-se que este equipamento deve sempre ser utilizado sob supervisão de um adulto com experiência e conhecimento das instruções deste manual.

30. Nunca guarde ou movimente o produto enquanto ele ainda estiver quente. Deixe-o esfriar completamente antes de movimentá-lo ou guardá-lo.

31. É comum este produto emitir odor ou cheiro de queimado nas primeiras utilizações. Isso acontece pois pode haver resíduos de substâncias utilizadas na sua produção e montagem.

32. Mantenha papeis, toalhas, materiais inflamáveis, cabelos, roupas largas, dedos e todas as partes do corpo afastadas de partes aquecidas, aberturas ou partes móveis do produto, principalmente quando o aparelho estiver ligado.

33. Para evitar problemas técnicos, risco de acidente do usuário ou problemas de garantia, nunca abra o aparelho e nem permita que reparos ou trocas de peças sejam feitas em casa.

34. Não use o aparelho para nenhum outro fim a não ser o descrito neste manual. Nunca utilize o aparelho para outros fins que não seja preparar café.

35. AVISO: Não use o aparelho se a superfície de vidro estiver rachada.



**Cuidado,
superfície quente**

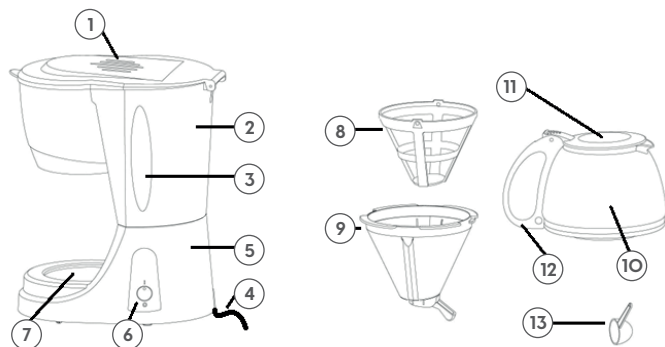
2.3 CONTEÚDO DA EMBALAGEM

Os modelos CF150x e CF300x incluem:

- O1 Corpo principal da cafeteira
- O1 Jarra de vidro
- O1 Filtro
- O1 Dosador
- O1 Manual do Usuário

2.4 CONHECENDO SEU PRODUTO

- | | |
|---------------------------------|----------------------|
| 1) Tampa do tanque de água | 8) Filtro lavável |
| 2) Tanque de água | 9) Suporte do filtro |
| 3) Indicador do nível de água | 10) Jarra de vidro |
| 4) Cabo de alimentação elétrica | 11) Tampa da jarra |
| 5) Corpo principal | 12) Alça da jarra |
| 6) Interruptor de liga/desliga | 13) Dosador |
| 7) Placa de aquecimento | |



3 UTILIZAÇÃO

Antes de utilizar o produto pela primeira vez remova toda a embalagem do produto e descarte-a em local apropriado. Limpe o exterior do produto e placa de calefação com um pano úmido, lave a jarra, funil e filtro em água corrente com detergente neutro e esponja não abrasiva, enxague e seque tudo muito bem.

PRIMEIRO USO:

- Preencha o tanque de água até o nível MÁX com água filtrada e fria.
- Monte corretamente a parte do filtro sem café apenas para que a água passe por ele

- Conecte o aparelho na tomada
- Ligue a cafeteira e aguarde até que o processo de fervura esteja completo e o suporte do filtro esteja completamente vazio.
- Desligue e deixe esfriar por 5 minutos
- Repita os passos acima por 3 vezes para permitir que a água quente remova impurezas do processo de fabricação.
- Recomenda-se realizar esse processo quando o produto ficar sem uso por bastante tempo.

PREPARO:

- Conecte o aparelho na tomada
- Preencha o tanque de água até o nível desejado. Certifique-se de que o nível da água não seja inferior ao nível "MIN" no tanque, nem superior ao indicador "MAX". Utilize água filtrada e fria. A capacidade de preparo de café pode ser verificada na janela do indicador de nível de água.
- Monte corretamente a parte do filtro e adicione o café na quantidade desejada
- Posicione a jarra corretamente sobre a placa de aquecimento.
- Ligue a cafeteira e aguarde até que o processo de fervura esteja completo e o filtro esteja completamente vazio.

4 MANUTENÇÃO / LIMPEZA

Com o objetivo de obter o melhor desempenho do produto, após cada uso, recomenda-se sua limpeza.

- 1) Desconecte o produto da rede elétrica
- 2) Espere até que a placa de aquecimento e a jarra estejam totalmente frias.
- 3) Limpe o exterior do produto com um pano úmido. Nunca utilize o aparelho com as mãos molhadas, não molhe e nem mergulhe o aparelho em água ou outros líquidos.
- 4) Limpe a placa de aquecimento com um pano úmido e seque com um papel toalha ou guardanapo.

5 ESPECIFICAÇÕES TÉCNICAS

Sua cafeteira CAF100x prepara de 4 a 15 doses de café de 40ml cada, possui sistema corta pingos, jarra de vidro, placa de calefação antiaderente, filtro lavável e colher dosadora.

DICAS:

- Para manter seu café aquecido, deixe a jarra sobre a placa de calefação com a cafeteira ligada. Porém, para preservar a qualidade e o sabor do café, recomenda-se não deixar aquecendo por mais de uma hora.
- Cuide para que o café na jarra não evapore completamente.
- Sempre que precisar fazer mais café, desligue a cafeteira e aguarde por 5 a 7 minutos até que a placa esfrie.
- Durante o uso, se desejar colocar mais pó de café, desligue, adicione o pó e ligue a máquina novamente.

5) Lave a jarra em água corrente com detergente neutro e esponja não abrasiva, ou se preferir, utilize a máquina de lavar louça.

6) Lave o filtro e o suporte do filtro apenas em água corrente com detergente neutro e esponja não abrasiva.

7) Enxague e seque tudo muito bem.

8) Antes de guardar, certifique-se que o produto está bem limpo, seco e o reservatório completamente vazio evitando que água envelheça dentro do produto e prejudique seu funcionamento.

Característica	Modelo CF150x	Modelo CF300x
Capacidade	15 xícaras	30 xícaras
Potência	42CF15001000 – 650W 42CF15002000 – 580W	42CF30001000 – 830W 42CF30002000 – 750W
Frequência de rede	60Hz	60Hz
Temperatura ambiente (uso)	0°C - 55°C	0°C - 55°C
Tensão de Alimentação	42CF15001000 – 127V 42CF15002000 – 220V	42CF30001000 – 127V 42CF30002000 – 220V

Observação: As especificações estão sujeitas a mudança sem prévio aviso.

7 CERTIFICADO DE GARANTIA

Este Certificado de Garantia é uma vantagem adicional oferecida pela ELGIN ao Consumidor, porém, para que o mesmo tenha validade, é imprescindível que seja apresentada na assistência técnica autorizada a cópia legível, sem emendas ou rasuras, da nota fiscal de compra do produto, o qual deve estar discriminado de forma clara e individualizado no corpo desse documento fiscal. O não atendimento dessas condições tornará sem efeito o que está previsto neste documento de garantia e o atendimento será executado como fora da garantia.

Assim ficam expressas as seguintes condições de garantia:

1. Com exceção do item discriminado na cláusula 1.1, esta garantia estipula que as peças, partes e componentes do produto, constante da nota ou cupom fiscal de compra, ficam garantidos contra eventuais defeitos de fabricação pelo prazo total de doze meses, que é a soma do prazo de lei de três meses mais a garantia contratual complementar de nove meses oferecida pela ELGIN, contados a partir da data de emissão da nota ou cupom fiscal de compra do primeiro consumidor. A mão de obra empregada no reparo do produto citado acima também está coberta por esta garantia. A nota ou cupom fiscal é parte integrante deste CERTIFICADO.

1.1 Jarra (e suas partes), filtro, suporte do filtro, tampa do tanque e cabo de alimentação são exceções ao prazo mencionado no item 1. Esses itens são garantidos contra defeitos de fabricação por 90 (noventa) dias, contados a partir da data de emissão da nota fiscal de compra, conforme

previsto pelo Código de Defesa do Consumidor.

2. Esta garantia aplica-se única e exclusivamente ao conserto do produto discriminado na nota ou cupom fiscal de compra e que se comprove tecnicamente que apresente defeito de fabricação. A ELGIN poderá, a seu critério, efetuar a troca do produto por outro novo ou em estado de novo e em perfeito estado de funcionamento. Havendo essa troca não haverá a prorrogação da garantia contratual complementar e serão preservados os direitos da garantia legal.

3. Fica convencionado que esta garantia perderá totalmente a sua validade se ocorrer uma das hipóteses expressas a seguir:

a) Se o produto for alterado, adulterado, fraudado ou corrompido;

b) Se o produto for examinado, ajustado ou consertado por pessoa não autorizada pela ELGIN;

c) Se a etiqueta de número de série, os selos de identificação do produto ou de seus módulos apresentarem sinais de violação, danificação, estiverem ilegíveis, apagados ou ausentes;

d) Se for utilizado qualquer acessório, dispositivo, peça, parte ou componente instalado pelo próprio Consumidor, técnico ou empresa não autorizada pela ELGIN e que se caracterize como não original ou inadequado;

e) Danos ocasionados por transporte ou mau acondicionamento, quedas, batidas ou qualquer outra ação de mau uso;

f) Danos causados por líquidos, agentes químicos,

gases, vazamento de pilhas, pela presença de insetos, resíduos ou corpos estranhos no interior do produto ou pelo seu uso em ambiente inadequado sujeito a vibração excessiva, a alta temperatura, umidade, poeira, excessiva ou qualquer outro quesito fora da especificação;

g) Má conservação ou uso, manuseio ou instalação incorretos;

h) Se o produto for ligado em tensão elétrica diferente da especificada no produto, rede elétrica instável ou se essa não atender aos requisitos recomendados no manual quanto a variação máxima permitida.

i) Utilização inadequada aos fins a que se destina;

j) Danos causados por acidentes, agentes da natureza (descargas atmosféricas, inundações, etc.) ou, ainda, pela negligência do Consumidor no cumprimento das instruções do manual de operação.

4. Estão excluídos desta garantia os eventuais defeitos decorrentes do desgaste natural do produto ou uso abusivo.

5. Esta garantia é do tipo balcão e não cobre atendimento domiciliar, despesas com embalagem, seguro e transporte, sendo essas por conta e risco do Senhor Consumidor. Todas

as informações relativas ao atendimento técnico e eventuais aprovações ou reprovações de orçamentos ou de procedimentos devem ser efetuados pelo Senhor Consumidor ou seu representante legal diretamente no posto autorizado onde entregou o produto para reparo.

6. Obriga-se a ELGIN a prestar serviços técnicos, sob garantia ou não, somente aos produtos de sua comercialização e nas localidades onde possua assistência técnica autorizada. Na necessidade de serviço técnico o Consumidor deverá ligar para o Serviço de Atendimento ao Consumidor da ELGIN, cujos meios de contato estão citados neste documento.

7. Mesmo em se tratando de defeito de fabricação, esta garantia não cobre prejuízos de valor profissional, artístico, estimativo, autoral ou patrimonial. Em nenhuma hipótese serão reembolsados eventuais prejuízos causados pela perda de dados, fotos ou imagens, etc. ou qualquer prejuízo decorrente de lucros cessantes.

A leitura, compreensão e cumprimento das determinações e instruções dos manuais que acompanham o produto são partes integrantes deste certificado de garantia.



Descarte correto deste produto

SAC – SERVIÇO DE ATENDIMENTO AO CONSUMIDOR

Na existência de qualquer dúvida a respeito do seu produto, primeiramente ligue para o SAC:

SÃO PAULO E GRANDE SÃO PAULO: 11 3383-5555

OUTRAS LOCALIDADES: 0800-70-35446

Este manual está disponível em nosso site: elgin.com.br

Esta marcação indica que este produto não deve ser descartado com outros resíduos domésticos. Para evitar possíveis danos ao meio ambiente ou à saúde humana decorrentes do descarte não controlado de resíduos, recicle-o com responsabilidade para promover a reutilização sustentável dos recursos materiais. Para devolver seu dispositivo usado, use os sistemas de devolução e coleta ou entre em contato com o revendedor onde o produto foi adquirido. Eles podem levar este produto para reciclagem ambientalmente segura.

The Elgin logo features a stylized 'e' with a curved line above it, followed by the word 'elgin' in a lowercase, sans-serif font.

SAC: 0800 70 35446
Grande São Paulo: (11) 3383.5555

Devido à constante evolução tecnológica, a Elgin reserva o direito de alterar o design e as especificações deste produto sem aviso prévio.

Fevereiro de 2024

LOTERICA E COMERCIO SL EIRELI
CNPJ-15082583/0001-14 INSCRIÇÃO ESTADUAL – 256.646.783

PREGÃO ELETRÔNICO Nº 082/2025
PROCESSO ADMINISTRATIVO N 2326/2025

ANEXO V – PROPOSTA DE PREÇOS READEQUADA TOTAL

Identificação da proponente

Nome de fantasia: LOTERICA DA SORTE	
Razão Social: LOTERICA E COMERCIO SL EIRELI	
Cnpj: 15082583/0001-14	
Insc. Est.: 256646783	
Optante pelo simples? sim (X) não()	
Endereço: Rua Guilherme José Missen 789	
Bairro: centro	Cidade: Paraíso-SC
Cep: 89906-000	E-mail: lotérica_da_sorte@hotmail.com
Telefone: 49-999980440	Fax:
Contato da licitante: 49-999980440	Telefone: 49-999980440
Responsável: CLEYTON RICARDO LAZAROTTO	CPF 88456757187 – Proprietário / Administrador
Banco da licitante: C.E.F.	Conta Bancária da licitante: 2579-9
Nº da agência: 0702	

OBJETO: REGISTRO DE PREÇOS para futura e eventual contratação de empresa para fornecimento de equipamentos eletrônicos, eletrodomésticos e móveis em geral, brinquedoteca, câmara fria, kid play, playground, equipamentos hospitalares, equipamentos e materiais diversos (lona para tatame, tatame, soprador de folhas, tenda e vasos decorativos, etc.), atendendo as necessidades dos Departamentos solicitantes.

ITEM	DESCRIÇÃO	UNID	QTDA DE	MARCA	VLR.UNIT	VLR.TOTAL
17	BALANÇA INDUSTRIAL: Balança eletrônica em aço com capacidade de pesagem de 300kg e voltagem 110v. Plataforma em chapa de aço, tecla zero e tara, tipo plataforma, sem coluna, números/dígitos 6, dimensões mínimas da plataforma 80 x 80 cm, sensibilidade de 100g. Marcas de Referência: Toledo, Platinox, Balmaq, Ramuza ou equivalente ou de qualidade superior	UN	01	RAMUZ ZA	1.449,00	1.449,00
37	CADEIRINHA DE TRANSPORTE: Cadeira para veículo com assento de elevação para crianças de 09 a 36kg; Atendendo às classificações: G1, G2 e G3; Estrutura metálica; Assento e encosto: Material acolchoado em nylon ou poliéster ou material de qualidade superior; Com revestimento em tecido acolchoado removível para higienização; Apoios de braço acolchoados; Cinto de segurança integrado de 3 pontos; Cadeira de transporte compatível com sistemas de fixação padrão automotivo, incluindo cintos de segurança do tipo abdominal e de ombro; Apresentar certificação do INMETRO; Garantia de fabricação de no mínimo 12 meses	UN	06	Angel baby	388,00	2.328,00

Rua Guilherme José Missen, 789 – centro – Paraíso SC
Telefone - 49-999980440
e-mail – lotérica_da_sorte@hotmail.com

LOTERICA E COMERCIO SL EIRELI
CNPJ-15082583/0001-14 INSCRIÇÃO ESTADUAL – 256.646.783

39	CAFETEIRA ELÉTRICA PARA CÁPSULAS: Cafeteira elétrica compatível com cápsulas; Sistema de suprimento: Cápsula Reservatório mínimo 600 ml; Pressão mínima: 15 bar; Bandeja coletora removível; Desligamento automático; Luz indicadora de funcionamento; Sistema corta-pingos; Placa de aquecimento; Bandeja para resíduos; Reservatório de cápsulas; Reservatório de água e cápsulas removíveis; Altura mínima da xícara comportada: 15 cm; Voltagem: 110 V; Produto com certificação do INMETRO; Garantia de fabricação de no mínimo 12 meses.	UN	02	NESPRESSO	399,00	798,00
45	CARRINHO DE BEBÊ: Carrinho tipo "berço passeio"; Com seis rodas sendo duas rodas duplas giratórias na dianteira e duas rodas simples fixas na traseira; Acolchoado com proteções laterais e frontal; Com capota removível e retrátil, Com cintos de segurança; Contendo travas nas rodinhas; Com assento elevatório; Capacidade de até 15 kg. Sugestão de marca: Galzerano ou igual ou de melhor qualidade	un	08	stilo	475,00	3.800,00
51	CHALEIRA ELÉTRICA: Corpo em inox ou aço escovado; Tampa com abertura acionada por botão; Jarra removível sem fio; Luz indicadora de funcionamento; Botão liga/desliga; Capacidade mínima: 1,8L; Jarra com movimento rotativo 360°; Potência: mínimo 1150 w Voltagem: 110 V; Garantia de fabricação de no mínimo 12 meses	UN	11	Koruja	53,00	583,00
86	LIQUIDIFICADOR: Com no mínimo 4 velocidades; Função Ice Crush para triturar gelo; Filtro para frutas, com espátula; Capacidade mínima: 2 litros; Potência mínima: 850w; Jarro removível; Voltagem: 110v; Apresentar certificação do INMETRO; Garantia de fabricação de no mínimo 12 meses	UN	08	britania	121,00	968,00
107	SANDUICHEIRA GRILL ELÉTRICO MULTIUSO 2 EM 1: Com abertura de 180 graus, design robusto e alça ergonômica. Potência mínima 1600W; Com seletor para controle de temperatura; Chapas antiaderentes e inclinadas para drenagem de gordura; Grip dots para evitar que os alimentos deslizem; Pés antiderrapantes e alça com isolamento térmico; Alavanca de trava e ajuste de altura; Coletor de gordura acoplado; Voltagem 110V. Apresentar certificação do INMETRO Garantia: mínima 6 meses	UN	10	ITATIAIA	234,00	2.340,00
108	SECADORA DE ROUPAS: potência mínima de 2000w, capacidade mínima de roupa molhada 10kg, consumo 110V/220V, com manual de instruções, cor branca, dimensões aproximadas do produto AxLxP: 81,5x61x58cm, garantia mínima de 12 meses, com ciclos: super carga, edredom, carga alta, carga média,	UN	05	BRASTE MP	2.398,00	11.990,00

Rua Guilherme José Missen, 789 – centro – Paraíso SC

Telefone - 49-999980440

e-mail – lotérica_da_sorte@hotmail.com

LOTERICA E COMERCIO SL EIRELI
CNPJ-15082583/0001-14 INSCRIÇÃO ESTADUAL – 256.646.783

	carga baixa, desodorizador de ar frio, eliminação de fiapos, mecanismo anti-rugas, led indicador de limpeza de filtro, programa certo e tecnologia passa fácil, painel superior, pés niveladores, porta com sistema de segurança, porta reversível, programas de secagem: roupas normal e roupa delicada, timer, peso líquido aproximado do produto 42,4kg					
112	SUPORTE PARA TV: Suporte articulado para TV led, LCD, plasma e smart de 10 a 55 polegadas. Medidas aproximadas 39x 31,2x 5,5 cm.	UN	02	brasfor ma	66,00	132,00
	TOTAL					24.388,00

Valor Total da Proposta: R\$ 24.388,00 (VINTE EQUATRO MIL, TRESENTOS E OITENTA E OITO REAIS)

Valor Total da Proposta por Extenso: (nove mil, duzentos e onze reais)

A validade desta proposta é de 90 (noventa) dias corridos, contados da data de sua assinatura.

A apresentação da proposta implicará na plena aceitação das condições estabelecidas neste edital e seus anexos.

Declaro que a proponente atende aos requisitos de habilitação e o declarante atesta a veracidade das informações prestadas (art. 63, I, da Lei nº 14.133/2021).

Responsável pela assinatura do Contrato ou da Ata de Registro de Preços: a)

Que estamos cientes e concordamos com os termos do Edital em epígrafe e das cláusulas da minuta da Ata de Registro de Preços em anexo;

b) Que nos preços apresentados já estão contemplados todos os impostos e/ou descontos ou vantagens e despesas para a execução dos objetos.

O licitante declara que, para fins do disposto no § 1.º do art. 63 da Lei Federal n.º 14.133/2021, a proposta compreende a integralidade dos custos para atendimento dos direitos trabalhistas assegurados na Constituição Federal, nas leis trabalhistas, nas normas infralegais, nas convenções coletivas de trabalho e nos termos de ajustamento de conduta vigentes na data de entrega desta proposta.

Paraiso SC, 18 de Dezembro de 2025

LOTERICA E COMERCIO SL
LTDA:15082583000114

Assinado de forma digital por
 LOTERICA E COMERCIO SL
 LTDA:15082583000114
 Dados: 2025.12.18 08:56:05 -03'00'

LOTERICA E COMERCIO SL EIRELI
 CNPJ-15082583/0001-14
 CLEYTON RICARDO LAZAROTTO
 CPF-884567571-87
 RG-5333421-SSP/SC
 Administrador/Resp.assinatura contrato

Rua Guilherme José Missen, 789 – centro – Paraiso SC
 Telefone - 49-999980440
 e-mail – lotérica_da_sorte@hotmail.com

ITEM 108

**Um pouco sobre o produto**


Linha de Secadoras Brastemp ... Secagem no tempo ideal que garante roupas mais fáceis de passar. Ciclo desodorizar com jato de ar que suaviza odores indesejáveis. Seca todo tipo de roupa, até o edredom*

Características do produto



Passe Fácil

Secagem no tempo ideal que garante roupas mais fáceis de passar, facilitando as tarefas no dia a dia.



•
Desodorizar

Perfeito para suavizar odores indesejáveis. Jato de ar que revitaliza suas roupas sem precisar lavar ou secar.



Ciclo Edredom

Seca todo tipo de roupa sem preocupação e sem esforço, até seu edredom*. *Edredom de solteiro. Pode ser necessário utilizar o ciclo edredom mais de uma vez.



Programa Certo

Girou secou: você escolhe o ciclo de secagem em apenas 1 botão.



•
Filtro de Fiapos

Sua roupa seca e livre de fiapos.



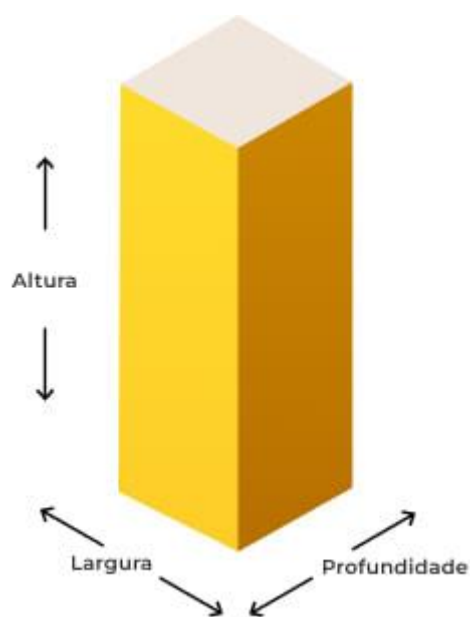
•

Rack de Secagem

Auxilia na secagem de tênis, travesseiro, pelúcias, entre outros, protegendo-os do impacto do tambor**. **Item vendido separadamente.

Informações Técnicas

- Dimensões
- Especificações Técnicas
- Manuais e selos



Antes de realizar a compra, é importante medir os espaços onde ficará o refrigerador, assim você garante que ele vai ficar perfeito na sua cozinha.

Produto com embalagem



Altura

90 cm



Largura

64 cm



Profundidade

67 cm



Peso

41 kg

•

[Sobre nós](#)

-

[Política de Privacidade](#)

-

[Portal da Privacidade Whirlpool](#)

-

[Contato](#)

-

[Dúvidas frequentes](#)

-

[Termos e Condições](#)

- Preferências de Cookies

Telefone 0800 726 3360

Whatsapp 11 99235-2966

Email

Eletrodomésticos e eletroportáteis:

vendascorporativas@whirlpool.com

Peças:

vendascorporativaspecas@whirlpool.com

Atendimento ao consumidor

Brastemp - (11) 3003-0099 / 0800 970 0999

Consul - (11) 3003-0777 / 0800 970 0777

KitchenAid - (11) 4004 1759 / 0800 722 1759

Pagamento

ITEM 39

**Cafeteira Nespresso Essenza Mini C30 Vermelha**

Cafeteira Nespresso Essenza Mini C30 Vermelha Nespresso lança sua máquina mais compacta. A nova Essenza Mini combina facilidade de uso, beleza minimalista e qualidade incomparável para criar o Café Perfeito xícara após xícara. Com um design moderno, linhas suaves e uma diversidade de cores, a Essenza Mini combina perfeitamente com seu ambiente e estilo. Com a ultracompacta Essenza Mini, você tem acesso completo ao mundo dos Cafés Nespresso.

Nespresso possui uma linha com mais de 20 cafés para todos os paladares e momentos do dia. Dos Cafés intensos aos equilibrados, passando por Lungos, aromatizados a qualidade dos Cafés Nespresso aliados à tecnologia de suas máquinas. Praticidade e sabor são os grandes aliados deste produto, compre a sua e tenha o melhor café em sua casa ou ambiente de trabalho com a garantia da entrega rápida Koerich

Veja **mais vantagens** Cafeteira Nespresso Essenza Mini 30 Cafés Vermelha:

- Preparo automático Espresso 40ml e Lungo 110ml.
- 19 Bar de pressão para extração de cafés perfeitos.
- Reservatório de água 600ml.
- Compartimento para até 6 cápsulas usadas.
- Modo de economia programável e desligamento automático após 9 minutos sem uso.
- Volume do café programável, aquecimento em 30 segundos.
- Apoio Xícara removível, alavanca ergonômica com acabamento de metal.
- Acompanha Kit com 14 cápsulas originais.

- Chocolate Quente delicioso.
- Cafés extremamente cremosos.
- Pressão e temperatura perfeitas para cafés Expressos.

As tonalidades das cores dos produtos podem sofrer alterações de acordo com a calibração do seu monitor.

- **Cor:** Vermelho ou preto
- **Largura (cm):** 14
- **Altura (cm):** 31
- **Profundidade (cm):** 38.5
- **Peso (g):** 2910

ITEM 107



DESCRIÇÃO

Descubra a potência e praticidade do Grill Midi Itatiaia 1600W Inox 220V. Com design moderno e acabamento em aço inox, este grill é ideal para quem busca rapidez, eficiência e sabor em todas as refeições. Perfeito para grelhar carnes, legumes e lanches de forma saudável e sem complicações. Confira os diferenciais:

- **Abertura em 90° e 180°:** Permite grelhar diferentes tipos de alimentos ao mesmo tempo, ampliando a área de preparo.
- **Controle de Temperatura até 210°C:** Ajuste o aquecimento conforme o tipo de alimento e obtenha o ponto ideal de cozimento.
- **LEDs Indicadores de Funcionamento e Aquecimento:** Monitore facilmente quando o grill está pronto para uso.

- **Chapa Ondulada com Antiaderente:** Garante grelhados uniformes e evita que os alimentos grudem, facilitando a limpeza.
- **Alavanca de Trava e Ajuste de Altura:** Adapta o grill à espessura do alimento, garantindo resultados perfeitos.
- **Coletor de Gordura Removível:** Mantém sua cozinha limpa e torna o uso mais prático e saudável.
- **Acabamento em Aço Inox:** Elegância e durabilidade que combinam com qualquer ambiente.

O **Grill Midi Itatiaia 1600W Inox 220V** é a escolha ideal para quem valoriza desempenho, praticidade e um toque de modernidade na cozinha.

Dica Itatiaia: aproveite a abertura total de 180° para preparar vários alimentos simultaneamente — mais praticidade e sabor no seu dia a dia!

Ficha Técnica

Situação do Produto Enviado

Novo e desmontado na caixa

Acompanha Manual de Instalação

Sim

Recomendações de Uso, Manutenção e Limpeza

Pano levemente umedecido com sabão neutro.

Garantia

2 Anos

Linha

Grill

ITEM 17



Balança Plataforma Digital Comercial Industrial 300kg/100g Ramuza

Balança Plataforma Digital Comercial Industrial 300kg/100g Ramuza

A Balança Plataforma Ramuza modelo DP 300KG, é ideal para restaurantes, supermercados entre outros estabelecimentos comerciais. Poderá ser usada também para áreas de recebimento, processamento, expedição e controle interno de mercadorias.

Características:

- Possui método de contagem de 100 em 100 gramas. Possui capacidade de pesagem de até 300 KG. Indicador de Peso: possui 4 metros de cabo podendo ser operados longe da balança ou fixá-los em paredes;
- Display em Led vermelho de alto brilho, ideal para ambientes de pouca luminosidade;
- Os indicadores IDR ABS são totalmente injetados em ABS o que os tornam altamente resistentes e leves;
- Livres de ferrugem, podem ser utilizados em áreas litorâneas ou em ambientes corrosivos. Acabamento esmerado e design ultramoderno.
- Função o Tara ou Pré-empacotamento: é possível fixar o peso do recipiente (tara), facilitando a comercialização de produtos
- Bandeja de Pesagem: bandeja em Aço Inox, aumentando a durabilidade e vida útil, ideal para pesagem de produtos alimentícios.
- Fácil higienização. Estrutura da Plataforma projetada em aço carbono, estrutura altamente resistente com perfil baixo e célula única. Com pintura epóxi pó na cor grafite.
- Pés Reguláveis: possui pés de borracha evitando que a balança saia do lugar. Podem ser nivelados.

Especificações Técnicas:

- Marca: Ramuza
- Modelo: DP 300KG
- Voltagem: 110V ou 220V (BIVOLT automático)
- Capacidade: 300 Kg
- Pesagem: 300 KG | 10 G
- Gabinete: Aço Inox | Aço Carbono
- Tara: Manual
- Display de Peso: LED; Vermelho de Alto Brilho
- Temperatura de Operação: de 0º a 40°C
- Frequência da Rede Elétrica: 50 | 60 Hz
- Consumo Máximo: 15 W
- Inmetro: Modelo aprovado pela Portaria 162/04
- Itens Inclusos: ; 01 Balança Plataforma Digital Comercial Industrial 300kg/100g Ramuza; 01 Fonte de alimentação; 01 Manuais.
- Selo Inmetro: Sim
- Dimensões da Plataforma: 50 x 50 cm
- Dimensão do Display: Largura: 1,9 | Altura: 2,5 cm
- Peso aprox. do produto com a embalagem: 14 Kg
- Garantia: 12 meses